


CATÁLOGOS BLINDEX®



Vidro Temperado Blindex®	01
Linha de Boxes Blindex®	04
Cuide bem do seu Blindex®	08



VIDRO TEMPERADO BLINDEX®



Vidro Temperado Blindex®

O Vidro Temperado Blindex® é um vidro de segurança, ou seja, em caso de quebra fragmenta-se em pedaços pequenos e poucos cortantes, o que gera maior conforto e segurança para toda a família. Produzido através de tratamento térmico denominado têmpera, este processo assegura maior resistência a impactos quando comparado ao vidro comum, além de resistência térmica superior, suportando variações de até 200°C. Por ser fabricado a partir do vidro comum, possui todas as suas características como transparência e leveza, o que proporciona uma ambientação clara e atraente, tornando o ambiente mais requintado e aconchegante.

Amplamente utilizado na construção civil e na decoração, o Vidro Temperado Blindex® é uma ótima opção para as mais variadas aplicações. Conheça algumas delas:



Portas e Janelas

Por ser um vidro de segurança, atende as principais necessidades técnicas para fechamento de pequenos vãos, além de ser um produto nobre requisitado nos mais diversos projetos de arquitetura.

Vitrines

O Vidro Temperado Blindex® é muito aplicado nas vitrines, pois além de total transparência e leveza, confere às lojas e espaços comerciais uma ambientação mais clara e atraente aos consumidores.

Fachadas

Por sua transparência e segurança é um dos materiais utilizados em fachada, proporcionando uma maior gama de possibilidades ao projeto.

Divisórias

O Vidro Temperado Blindex® atende a diversas necessidades do ponto de vista de estética e segurança, podendo ser aplicado em divisórias móveis ou fixas, em escritórios, comércio ou residências, deixando o ambiente mais amplo.

Decoração

Tem grande utilização no mercado moveleiro com diversas aplicações tais como tampos de mesa, aparadores, bancadas e também agregando mais valor a outros elementos decorativos.

Distribuidor Blindex®

Consulte sempre um Distribuidor Blindex® pelo site www.blindex.com.br ou pelo telefone 0800 013 1234



O vidro serigrafado “O vidro que mais combina com seu estilo”

Blindscreen® é o vidro serigrafado da Blindex®, que permite criar novas inúmeras aplicações tanto para fachadas de edifícios quanto para utilização interna, na decoração dos ambientes. Trata-se de um vidro comum, que recebe em sua superfície uma camada de esmalte cerâmico, e passa pelo processo de têmpera, proporcionando resistência e durabilidade, tanto do vidro quanto da camada serigrafada. Além do aspecto estético, a relação entre as áreas transparentes e cobertas pelo desenho selecionado resulta em diferentes níveis de sombreamento e transmissão de luz, o que torna o Blindscreen® também eficiente para a função de controle solar.

Aplicação

Blindscreen® é indicado para fechamento de áreas externas, como fachadas e coberturas, onde o aspecto estético e o controle de luz e calor são requisitos necessários, bem como para fechamentos de áreas internas, como boxes de banheiro, portas e divisórias, onde se deseja privacidade para os ambientes. Quando necessário, Blindscreen® encontra-se disponível laminado, oferecendo segurança, controle sonoro e controle da radiação

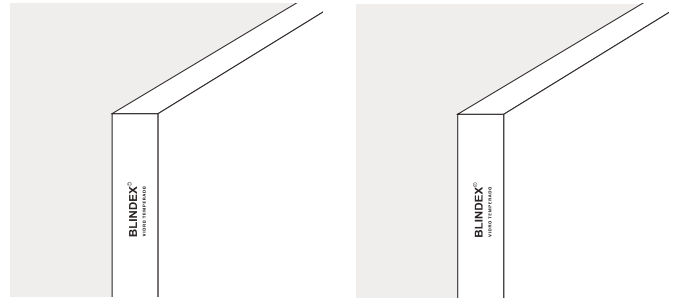
Como Identificar

Todo vidro Blindex® é identificado com a marca Blindex® gravada no vidro.

Instalação Temperado Blindex®



Serigrafados e Impressos




Vantagens

- Efeito decorativo;
- Privacidade;
- Controle da transmissão de luz e calor;
- Flexibilidade ao projeto arquitetônico;
- Vidro de segurança;
- Pode ser utilizado interna ou externamente.

Cores da Serigrafia

Fosco, branco, preto, salmão e azul.



BOX BLINDEX®



Linha Box Blindex®

Com criatividade e bom gosto, o banheiro se transforma em uma sala de banho e pode se tornar um ambiente convidativo ao relaxamento e bem-estar. Um local moderno que tenha o perfil do dono da casa.

Elegância, Versatilidade, Conforto, Praticidade e Segurança.

Pensando nisso a Blindex® criou a mais completa linha de Box para banheiro e conta com a melhor e mais bem preparada equipe de atendimento ao consumidor.

A Blindex® se preocupa com você.

Todo Box Blindex® é acompanhado do **Manual de Conservação e Limpeza**, que traz todas as informações e recomendações para a melhor conservação do Box Blindex®.

Consulte o seu **Manual de Conservação e Limpeza**, sempre que necessário, ou faça um download do manual disponível no site da Blindex®, no endereço www.blindex.com.br e não se esqueça, mesmo que seu box não apresente nenhuma irregularidade, é fundamental que seja feita a **Manutenção Preventiva a cada 12 meses**.

Os Distribuidores Blindex® são treinados e capacitados para garantir a qualidade e a segurança que só a Blindex® pode oferecer à você. Portanto, consulte sempre um Distribuidor Blindex® e não se engane!

Os Distribuidores Blindex® são indicados exclusivamente no site www.blindex.com.br ou pelo atendimento gratuito através do **0800 013 1234**.

*Conheça o Box Blindex®
que mais combina com você*



BLINDEX® Box Blindex® Aluminium

Trilho em alumínio com capa traseira que deixa o visual interno do seu box muito mais atraente, protegendo todo o sistema de roldanas, um design exclusivo Blindex®. A linha do Box Blindex® Aluminium é encontrada como:

Aluminium Frontal




Aluminium de Canto



Aluminium sobre Banheira



Vidros e Acabamentos



Especificações

• Aluminium Frontal

Vãos: min. 926mm e máx. 2.500mm
Alturas disponíveis: 1.800mm e 1.900mm

• Aluminium de Canto

Vãos: min. 676mm e máx. 1.475mm
Alturas disponíveis: 1.800mm e 1.900mm

• Aluminium sobre Banheira

Altura disponível: 1.500mm

Diferenciais Blindex®



• O Box Blindex® Aluminium é produzido com Vidro Temperado Blindex® 8mm e possui o exclusivo selo vermelho e a marca Blindex® gravada no vidro.



• Os parafusos utilizados na fixação dos trilhos inferiores são confeccionados em inox para evitar que enferrujem, o que poderia causar manchas aos acabamentos do piso ou banheira.



• O exclusivo sistema de Travas de Segurança impede que as portas soltem-se dos trilhos, tanto no manuseio do dia a dia, quanto em caso de algum impacto com a porta. Foi testado e aprovado em testes que simulam a queda de uma pessoa durante o banho, garantindo que, caso haja esse tipo de acidente, a porta não caia sobre a pessoa.



• As roldanas do Box Blindex® Aluminium são confeccionadas com rolamentos de poliacetal blindados, o que garante um deslizar sempre suave e a alta resistência a ambientes úmidos.

BLINDEX® Box Blindex® Classic

O design clássico e elegante confere ao seu banheiro sofisticação e beleza. Composto com peças desenhadas exclusivamente para proporcionar maior segurança e funcionalidade. A linha do Box Blindex® Classic é encontrada como:

Classic sobre Banheira




Classic Frontal



Classic de Canto



Vidros e Acabamentos



Especificações

• **Classic sobre Banheira**
Altura disponível: 1.500mm

• **Classic Frontal**
Vãos : maiores que 1.000mm
Alturas disponíveis: 1.700mm, 1.800mm e 1.900mm

• **Classic de Canto**
Vãos : min.696mm e 1.500mm
Alturas disponíveis: 1.500mm, 1.700mm, 1.800mm e 1.900mm

Diferenciais Blindex®



• O Box Blindex® Classic é produzido com Vidro Temperado Blindex® 8mm e possui o exclusivo selo vermelho e a marca Blindex® gravada no vidro.



• O trilho em "V", impede que qualquer tipo de sujeira se aloje nos trilhos por onde correm as roldanas, garantindo desta forma, que a porta deslize suavemente.



• O exclusivo sistema de Travas de Segurança impede que as portas soltem-se dos trilhos.



• O sistema de Roldanas Duplas, garante alto nível de segurança das portas, excelente durabilidade do sistema, além de conferir leveza e performance no seu funcionamento.

CUIDE BEM
DO SEU BLINDEX®



Informações e Curiosidades

Porque o Vidro Temperado Blindex® é melhor

O Vidro Temperado é fabricado a partir do vidro comum, por isso possui todas as suas características: transparência, coloração e paralelismo nas faces. No entanto, é submetido a um tratamento térmico, denominado têmpera, o que dá ao produto resistência mecânica e a impactos muito maiores que a do vidro comum.

O Vidro Temperado quebra?

Sim, qualquer produto composto por vidro temperado pode quebrar. A diferença do vidro temperado para o vidro comum é a forma com que a quebra ocorre. Ao quebrar-se, o vidro temperado fragmenta-se em pequenos pedaços, arredondados e menos cortantes, o que assegura sua característica de maior segurança.

Para os mais curiosos: entendendo sobre o processo de têmpera

O vidro é cortado na forma e tamanho desejados. Em seguida vem a lapidação, depois os recortes e furos necessários. Feitas essas operações, a peça segue para a têmpera. O vidro é colocado no forno horizontal, que garante que o vidro não tenha as indesejáveis marcas de pinça e submetido a uma temperatura de 600°C. Nesse momento recebe um resfriamento brusco, através de soprantes que jogam ar sob pressão, gerando o estado de tensão. O processo de têmpera é irreversível; o vidro uma vez temperado não pode sofrer nenhum tipo de recorte, lapidação ou furação.

Sempre adquira seus produtos de um Distribuidor cadastrado no site ou no 0800, para ter a certeza de poder contar com o suporte da Blindex® se necessário.

Dicas Úteis

Antes de comprar o seu Box Blindex®

Alguns detalhes são muito importantes no momento da compra do seu Box Blindex®. Por isso, quanto mais informações você levar ao Distribuidor, melhor será o detalhamento do projeto e a precisão no seu orçamento. Observe atentamente estes itens e, em caso de dúvidas, esclareça-as com o Distribuidor antes do fechamento do pedido:

No dia da compra

- Verifique se, no modelo escolhido, o vão de entrada está adequado à sua necessidade e conforto.
- Observe a direção da ducha. É importante para acerto do transpasse do vidro para evitar o vazamento de água.
- Para não atrapalhar a entrada do Box, é primordial que seja informado ao Distribuidor o lado do vaso sanitário.
- Atente para a existência de rodapés, registros, avanços de gabinetes e janelas. Eles também influenciam no desenho do Box.

No dia da Instalação

- Prepare o banheiro para receber a instalação do Box, deixando-o seco e tendo em mãos a planta do projeto hidráulico, evitando assim que sejam feitos furos em locais por onde passa o encanamento.

O Distribuidor Blindex®

A Blindex® tem uma grande preocupação com a qualidade dos seus Distribuidores e suas respectivas equipes de Instaladores, por isso atua com uma rede de Distribuidores devidamente cadastrada e treinada. Para ter a certeza de que você está adquirindo seu produto de um Distribuidor Blindex®, consulte a lista disponível na internet, no endereço ou pelo telefone, no atendimento gratuito ao consumidor através do 0800 013 1234. Na internet ainda poderão ser consultados os Distribuidores que passaram pelo Programa Blindex® de Treinamento, identificados com o selo ao lado.

Cuidados com o seu Blindex®

Limpeza segura e eficiente

- Para conservar a beleza do seu Box, use somente água, sabão, detergente neutro ou produtos específicos para efetuar a limpeza do vidro. Resíduos de xampu e sabão podem manchá-lo.
- Deixar gotas de água no vidro após o banho pode, eventualmente, provocar manchas d'água. Portanto remova-as mantendo seu Box limpo e seco.
- Não use facas ou objetos pontiagudos para retirar as etiquetas coladas no vidro.
- Não use produtos abrasivos, como lixa, palha de aço ou ácidos na limpeza de seu Box.
- Todo Box Blindex® é acompanhado do **Conservação e Limpeza**. ou faça um download do mesmo, que está disponível no site www.blindex.com.br.

Evite problemas

- Só utilize seu Box Blindex® após 24 horas da instalação. Esse é o período necessário para a completa secagem do silicone.
- **Mesmo que seu Box não apresente irregularidades em seu funcionamento é necessário que o mesmo seja submetido a uma revisão pelo menos uma vez ao ano, efetuada por um Distribuidor Blindex® devidamente cadastrado.**
- Em caso de mau funcionamento, entre em contato imediato com um Distribuidor Blindex® ou com o atendimento ao consumidor 0800 013 1234.
- Nunca deixe crianças desacompanhadas utilizarem o Box.
- Evite impactos violentos na abertura ou fechamento das portas.
- Evite impactos com materiais rígidos como: metal, mármore, azulejo, granito.